

01

02

Technical analysis
SUCCESS

03



 [FACEBOOK.COM/MIRAGEBROKERAGE2](https://www.facebook.com/miragebrokerage2)
 [TWITTER.COM/MIRAGEBROKERGE1](https://www.twitter.com/miragebrokerage1)
 01000035159 / 01000035157

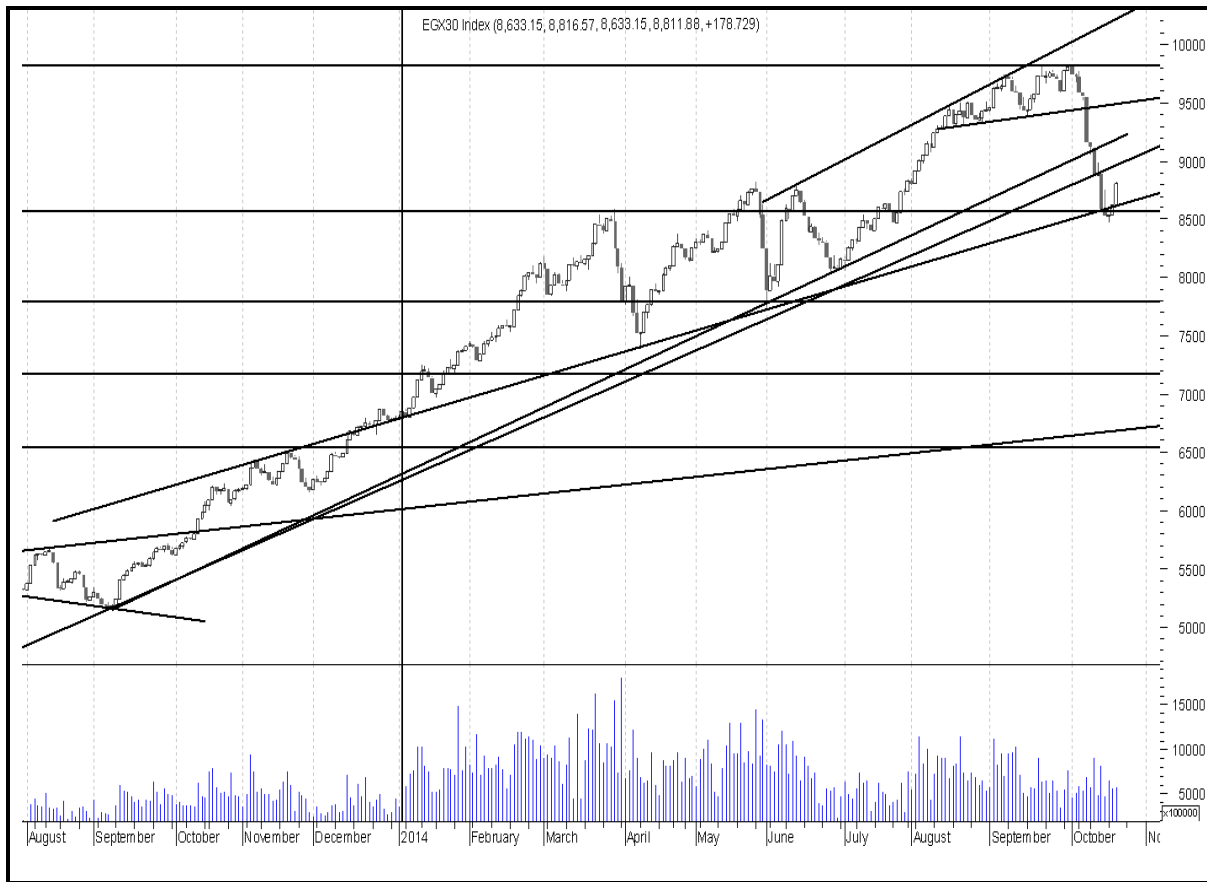

 سوق الأوراق المالية
 للتداول


 Mirage
 Securities Brokerage



EGX30

مقاومة		دعم		قيمة المؤشر			التداول		
مقاومة ٢	مقاومة ١	دعم ٢	دعم ١	نسبة التغير	إغلاق	أدنى	أعلى	حجم التداول بالاسهم	قيمة التداول بالجنيه
٩٠٠٠	٨٨٠٠	٨٤٠٠	٨٥٢٠	٢,٠٧%	٨٨١١,٨٨	٨٦٣٣,١٥	٨٨١٦,٥٧	١٥٩,٨٠٢,٩٢٨	٥٨٤ مليون

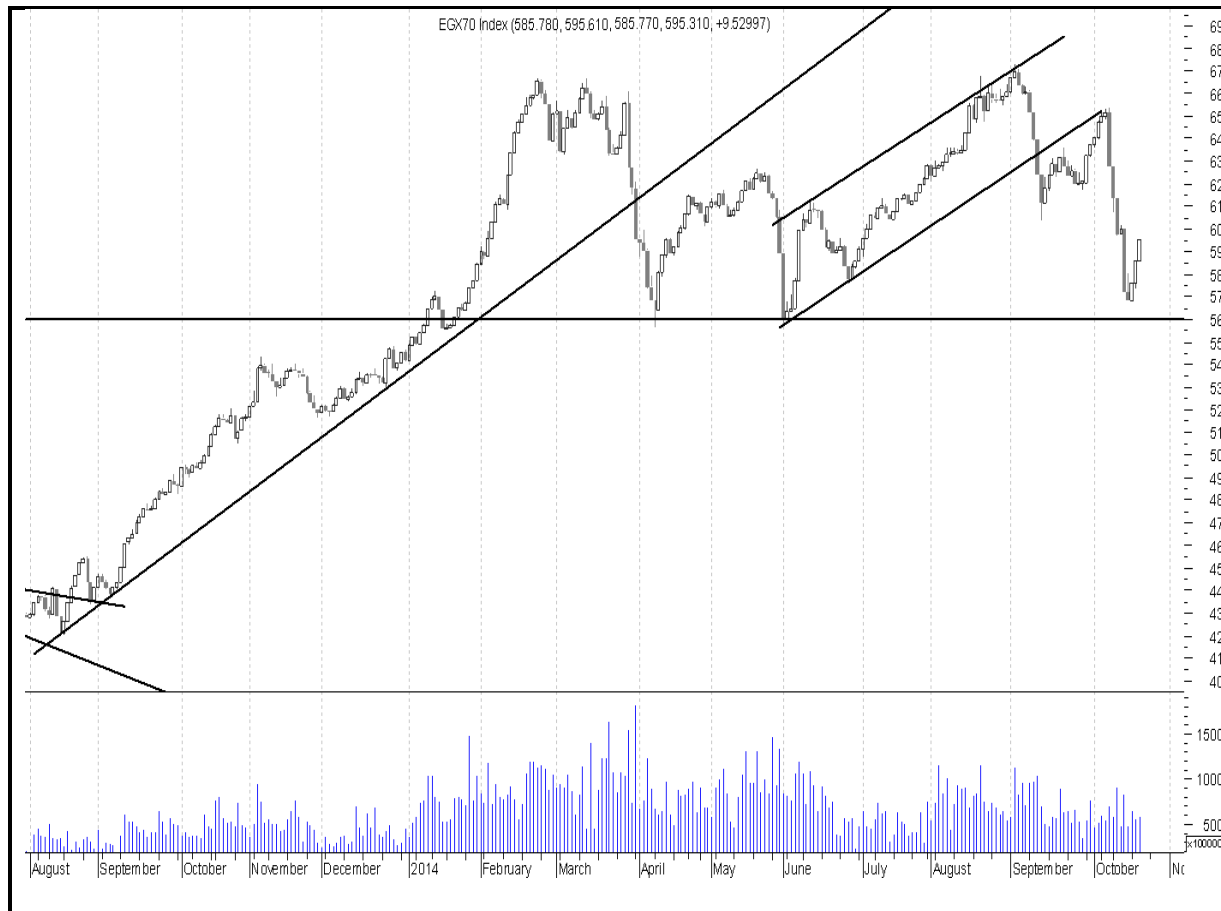


ملخص حالة الاتجاه		
المتوقع	حالة الاتجاه	الاتجاه
عرضي	صاعد	اتجاه متوسط المدى
هابط	هابط	اتجاه قصير المدى
التعليق على المؤشر جلسة امس		
ارتفع المؤشر من بداية الجلسة الى نهايتها ليغلق عند أعلى سعر وسط احجام وقيم تداولات فوق المتوسطة .		
السيناريو المتوقع على المدى القصير		
استطاع المؤشر جلسة امس استكمال الارتداد والاطلاق فوق مستويات ٨٨٠٠ . يستطيع المؤشر الجلسات القادمة الثبات فوق مستويات ٨٧٢٠ واستكمال المسيرة حتى مستويات ٩٠٠٠ . مازال السوق عالي المخاطرة وان كان اظهر بعض الايجابية والارتداد المتوقع الجلسات القادمة هو فقط لتخفيف المراكز عند ادنى حد .		

التنبية بإخلاء المسؤولية : هذا التقرير مبني على أسس التحليل الفني و المعلومات الواردة فيه يتم الحصول عليها من مصادر معروفة نعتقد في صحتها و هذا التقرير لا يعتبر توصيه بالبيع والشراء إنما هو مجرد استشارة فنية والمستثمر يملك حرية البيع والشراء طبقا لقراره الاستثماري الخاص به .

EGX70

مقاومة		دعم		قيمة المؤشر			التداول		
مقاومة ٢	مقاومة ١	دعم ٢	دعم ١	نسبة التغير	اغلق	ادنى	اعلى	حجم التداول بالاسهم	قيمة التداول بالجنيه
٦١٠	٦٠٠	٥٦٠	٥٨٢	١,٦٣%	٥٩٥,٣١	٥٨٥,٧٧	٥٩٥,٦١	١٥٩,٨٠٢,٩٢٨	٥٨٤ مليون



ملخص حالة الاتجاه		
المتوقع	حالة الاتجاه	الاتجاه
عرضي	عرضي	اتجاه متوسط المدى
هابط	هابط	اتجاه قصير المدى
التعليق على المؤشر جلسة امس		
ارتفع المؤشر من بداية الجلسة الى نهايتها ليغلق عند اعلى سعر وسط احجام وقيم تداولات فوق المتوسطة		
السيناريو المتوقع على المدى القصير		
استطاع المؤشر استكمال الارتداد حتى مستويات ٥٩٥ متجاوزا مقاومة ٥٨٢ . يستطيع المؤشر تستكمال الصعود حتى مستويات ٦٠٠ ومنها الى ٦١٠ والتي ستكون فرصة لتخفيف المراكز عند ادنى حد . مازال السوق عالي المخاطرة على الرغم من التماسك وازهار بعض الايجابية . التعامل مع كل سهم على حدة ضروري .		

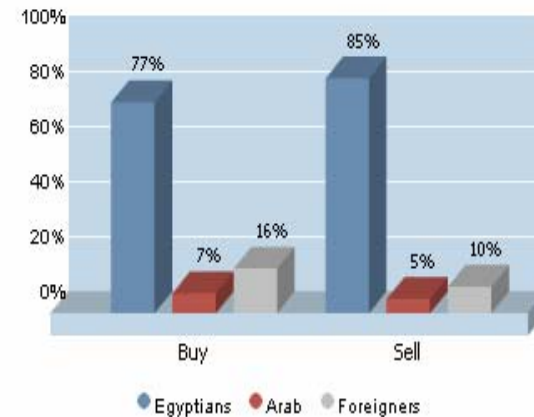
التنبيه بإخلاء المسؤولية : هذا التقرير مبني على أسس التحليل الفني و المعلومات الواردة فيه يتم الحصول عليها من مصادر معروفة نعتقد في صحتها و هذا التقرير لا يعتبر توصيه بالبيع والشراء إنما هو مجرد استشارة فنية والمستثمر يملك حرية البيع والشراء طبقا لقراره الاستثماري الخاص به .

الاسهم الاكثر نشاطا من حيث احجام التداولات		
نسبة التغير %	حجم التداول	السهم
٢,٩٤%	٤٦,٦٦٤,١٤٤	اوراسكوم للاتصالات
٢,٩٧%	٢٥,٣٦٢,٧٢٠	عامر جروب
٠,٨٣%	٧,٧٩٥,٥٩٦	المصرية للمنتجات
١,٥٦%	٧,٥٩٥,٤١٦	بالم هيلز
٩,٤٠%	٥,٢٩٨,٥٠٠	العربية للاستثمارات

تعاملات المستثمرين

١٤:٢٠:٢٨ ٢٠١٤/١٠/٢٢

الاصافي	بيع	شراء	
٥٨.٨١٧.٦٧٤,٤-	٥٨٠.٤٠٠.٦٥٨,٨	٥٢١.٥٨٢.٩٨٤,٥	المصريين
١٢.٩٧٦.٤١٢,٠	٢٥.٦٠٨.٩٢٥,٥	٤٩.٥٨٥.٢٤٧,٤	العرب
٤٤.٨٤١.٢٦٢,٤	٦٥.٧٩١.٦٠٨,٧	١١٠.٦٢٢.٨٧١,١	الأجانب



الرسومات البيانية التاريخية لتعاملات المستثمرين

التنبيه بإخلاء المسؤولية : هذا التقرير مبني على أسس التحليل الفني و المعلومات الواردة فيه يتم الحصول عليها من مصادر معروفة نعتقد في صحتها و هذا التقرير لا يعتبر توصيه بالبيع والشراء إنما هو مجرد استشارة فنية والمستثمر يملك حرية البيع والشراء طبقا لقراره الاستثماري الخاص به .

الاسهم الاقل مخاطرة

السهم	سعر الشراء الاول	دعم "متغير"	مقاومة "متغير"	الهدف	نسبة الربح	التعليق

توصيات شراء وبيع في ذات الجلسة T+0

السهم	سعر الشراء	سعر البيع	نسبة مخاطرة اليوم	ملحوظة*
طلعت مصطفى	٩,٨٢	١٠,٠٥		٨٠ - ٩٠ % عالي الخطورة جدا لا ينصح به
برايم	٣,٨٩	٤,٠٥		
مصر الجديده للاسكان	٥١,٥٠	٥٣		٦٠ - ٧٩ % اعلى من المتوسط ومن الممكن المغامرة به
عز حديد	١٦,٥٠	١٧		
العربية لحليج الاقطان	٤,٤٥	٤,٦٥		٤٠ - ٥٩ % متوسط الخطورة ونسبة الربح موجودة
هيرمس	١٥,٦٥	١٦,١٥	%٥٨	
بالم هيلز	٣,٨٥	٤		
بايونيرز	١٢	١٢,٥٠		
مدينة نصر	٣٩,٥٠	٤١,٣٠		

تحليل لاهم الاسهم

التنبه باخلاء المسؤولية : هذا التقرير مبني على أسس التحليل الفني و المعلومات الواردة فيه يتم الحصول عليها من مصادر معروفة نعتقد في صحتها و هذا التقرير لا يعتبر توصيه بالبيع والشراء إنما هو مجرد استشارة فنية والمستثمر يملك حرية البيع والشراء طبقا لقراره الاستثماري الخاص به .

ايقاف خسائر	هدف	مقاومة	دعم
٧	٩,٧٧	٨,٦٠	٧,٧٥

تعرض السهم خلال الايام الماضية الى موجة جني ارباح عنيفة ادت الى كسر مستوى الدعم الرئيسي ٨,٦٦ جنية (نقطة ايقاف الخسائر) وسط احجام تداول مرتفعة مما يرجح استمرار عمليات جني الارباح على السهم للايام القادمة وصولاً لمستوى الدعم والتي في حالة وجود مشتري قوي عندها قد يصل السهم الى مستويات ادنى بالقرب من الـ ٥,٨٠ جنية لذلك ينصح بمراقبة السهم جيداً مع استخدام اي إرتداده على السهم في البيع لحين ظهور اشارة ايجابية عليه



ايقاف خسائر	هدف	مقاومة	دعم
١,٠٩	٠,٨٥	١,٠٩	٠,٩٥

السهم من الاسهم الاضعف اداء على مدار اربعة اشهر . لم يستطع السهم التماسك فوق مستويات دعم ١,١٠ التي كانت تتمثل في اخر امل للسهم الفترة السابقة . لا ينصح باضافة مراكز داخل السهم والافضل انتظار الارتداد لتخفيف المراكز بالقرب من ١,٠٦ - ١,٠٩ تحسباً لاي عمليات جني ارباح قد تدفع السهم للهبوط بالقرب من مستويات ٠,٨٥ .



توصيات قصيرة الاجل

التنبية باخلاء المسؤولية : هذا التقرير مبني على أسس التحليل الفني و المعلومات الواردة فيه يتم الحصول عليها من مصادر معروفة نعتقد في صحتها و هذا التقرير لا يعتبر توصيه بالبيع والشراء إنما هو مجرد استشارة فنية والمستثمر يملك حرية البيع والشراء طبقاً لقراره الاستثماري الخاص به .

نسبة الربح	وقف الخسارة	تعليق	توصية	هدف	مقاومة	دعم	ادنى	اعلى	آخر سعر	السهم
٣,١٨%	١٠,٣١	شراء عند الدعم	احتفاظ	١٣,٥٠	١٢,٧٦	١١,٣٣	١٢,٠١	١٢,٢٣	١٢,٠٣	بايونيرز
٢,٢٣%	٣٦,٠٠	تخفيف مراكز عند الوصول للمستهدفات	احتفاظ	٤٢,٤٤	٤٢,٣٣	٣٨,٥١	٣٨,٤٠	٤٠,٧٥	٤٠,٧٥	مدينة نصر للاسكان
٣,٠٣%	١٥,٠٠	زيادة مراكز عند الدعم	احتفاظ	١٧,٢٨	١٧,٣٢	١٥,٧٤	١٦,٥٨	١٧,٠٠	١٦,٦٠	العز لصناعة حديد التسليح
٠,٣%	١١,٦٠	ما زال السهم يتحرك في شكل عرضي تجمعي بالقرب من منطقة الدعم لذلك ينصح بمراقبة جيداً	متاجره	١٥,٧٤	١٣,٦٠	١١,٦٠	١٣,١٠	١٣,٦٧	١٣,٥٥	لفت سلاب
٥%	١٤,٨٠	شهد السهم إرتداد بجلسة أمس بعد الهبوط العنيف قد تؤهله للوصول الى مستوى المقاومة ولكن يجب مراقبة السهم	متاجره	١٩,٣٥	١٧,٦٠	١٤,٨٣	١٣,٥٣	١٧,١٩	١٦,٧٥	الوادي للاستثمار
٤,٧%	١٤,٥٠	نجح السهم في الإرتداد من مستوى دعم مع ظهور اشارات فنيه ايجابية تؤهل السهم للوصول الى نقاط المقاومة لكن يجب مراقبة السهم	تخفيف و اعادة الشراء عند الدعم	١٧,٤٧	١٦,٤٠	١٥	١٥,٦٦	١٦	١٥,٦٦	هيرمس
١٦%	٧,٥٠	ما زال السهم في اتجاهه الصاعد ومتوقع تكلمة ارتفاعه لمستويات جديدة	اضافة مراكز	١٢	١١	٨,٦٠	٩,٨٨	١٠,٨٦	١٠,٨٦	بلتون

توصيات متوسطة الاجل

السهم	آخر سعر	دعم / سعر الشراء الاول	مقاومة "متغير"	ارتكاز	هدف	وقف الخسائر	ربح متوقع

محفظه استثمارية طويلة الاجل

التنبيه باخلاء المسؤولية : هذا التقرير مبني على أسس التحليل الفني و المعلومات الواردة فيه يتم الحصول عليها من مصادر معروفة نعتقد في صحتها و هذا التقرير لا يعتبر توصيه بالبيع والشراء إنما هو مجرد استشارة فنية والمستثمر يملك حرية البيع والشراء طبقاً لقراره الاستثماري الخاص به .

السهم	نسبة السهم من المحفظة	سعر الشراء	سعر التقييم	نسبة ربح / خسارة	اتجاه متوسط الاجل	هدف

بداية المحفظة :

هدف المحفظة الاستثمارية :

تقييم المحفظة الاستثمارية طويلة الاجل

المقارنة	القيمة بتاريخ	القيمة بتاريخ	نسبة الربح %
المؤشر			
المحفظة			

prepared by:

Ahmed Mohammed Thabet

Head

ahmed.thabet@miragebrokerage.net

Mona Moustafa

Islam Fathy

التنبيه بإخلاء المسؤولية : هذا التقرير مبني على أسس التحليل الفني و المعلومات الواردة فيه يتم الحصول عليها من مصادر معروفة نعتقد في صحتها و هذا التقرير لا يعتبر توصيه بالبيع والشراء إنما هو مجرد استشارة فنية والمستثمر يملك حرية البيع والشراء طبقا لقراره الاستثماري الخاص به .

01

02

Technical analysis
SUCCESS

03



 [FACEBOOK.COM/MIRAGEBROKERAGE2](https://www.facebook.com/miragebrokerage2)
 [TWITTER.COM/MIRAGEBROKERGE1](https://www.twitter.com/miragebrokerage1)
 01000035159 / 01000035157

ميراج
لتداول الأوراق المالية

